

Typ: JVAeco+ - -FU/
 Detail: Anzahl:
 Befestigungsmittel:

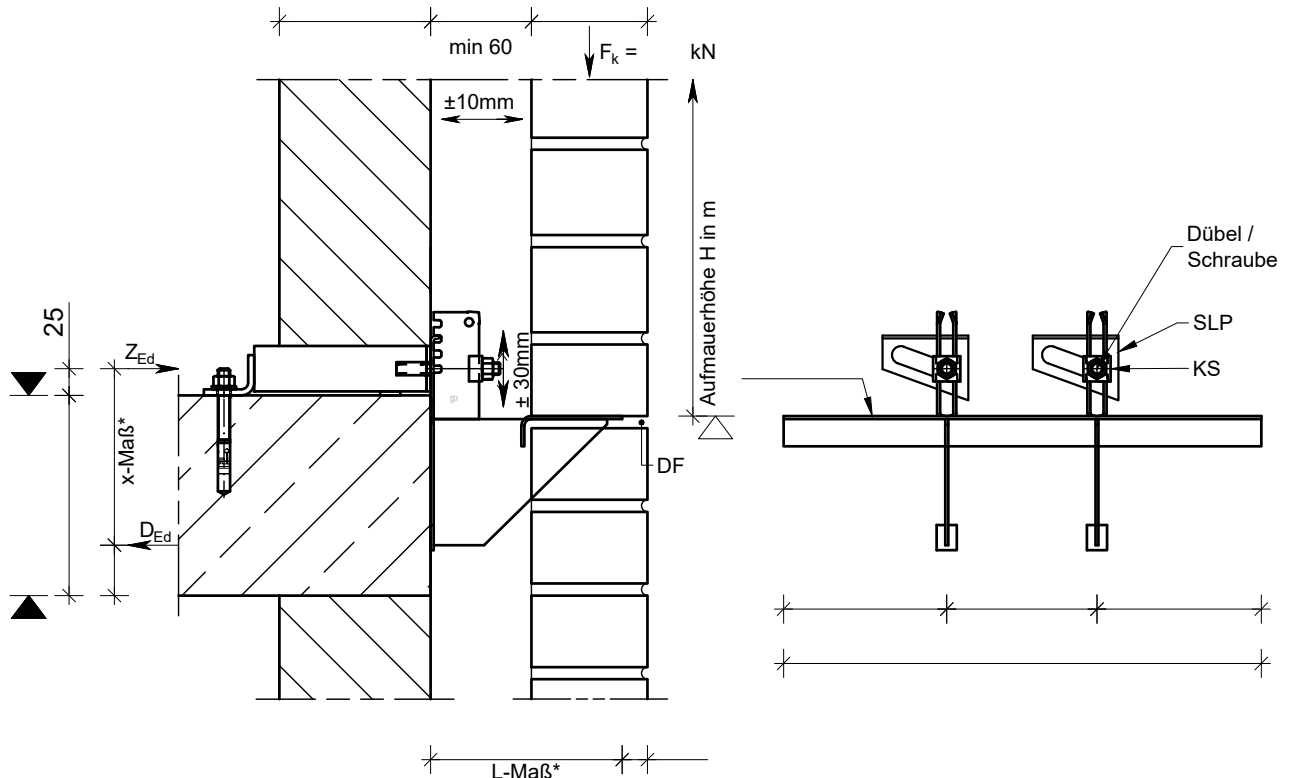
.....

Hinweis:

Bei allen Konsolen mit angeschweißtem oder lose aufgelegtem Winkel sind die Winkel solange zu unterstützen, bis der Mörtel ausgehärtet ist. Die Montageanleitung Jordahl Verblenderkonsole JVAeco+ ist zu beachten!

Produktnachweise:



Z-21.8-1868 (Jordahl Konsolkopf)
 TP 12/009 (Jordahl Typenstatik JVAeco+ und JVA+)
 Z-30.3-6 (Bauteile und Verbindungsmittel aus nichtrostendem Stahl)



* Kraglänge L und Standard Einbaumaß x je Laststufe für Jordahl Verblenderkonsolen JVAeco+ gemäß Technische Information -Systeme für Verblendermauerwerk- www.pohlcon.com/downloads

Klinkerrohdichte: kN/m³ Betongüte (Rohbau): (mind. C20/25)

<input type="checkbox"/> Ausführung 101	<input type="checkbox"/> Ausführung 101a	<input type="checkbox"/> Ausführung 101b*	mind. seitlicher Dübelrandabstand: mm
<input type="checkbox"/> Ausführung 102	<input type="checkbox"/> Ausführung 103	<input type="checkbox"/> Ausführung 104	Anzahl Konsolrücken: Stück
<input type="checkbox"/> Ausführung 105	<input type="checkbox"/> Ausführung 106	<input type="checkbox"/> Ausführung 107	Anzahl Zuglaschen: Stück
<input type="checkbox"/> Ausführung 108	<input type="checkbox"/> Ausführung 109	<input type="checkbox"/> Ausführung 110	
<input type="checkbox"/> Ausführung 111	<input type="checkbox"/> Ausführung 112	<input type="checkbox"/> Ausführung 113	
Gehrungsschnittwinkel α :	Gehrungsschnittwinkel α :	Gehrungsschnittwinkel α :	

Vorhabennr.: project nr.:	Bearbeiter: technical worker:		 
JORDAHL-Pos.-Nr.:	Index / Datum:		
JORDAHL-pos.-no.:	index / date:		
Vorhaben / project:	Maßstab: scale:	ohne	

PohlCon GmbH
 Nobelstraße 51
 12057 Berlin, Germany
 Tel. +49 30 68283-02; Fax -498

Diese Zeichnung ist Eigentum der PohlCon GmbH und darf ohne Zustimmung des Eigentümers weder vervielfältigt, noch Dritten zur Verfügung gestellt werden.